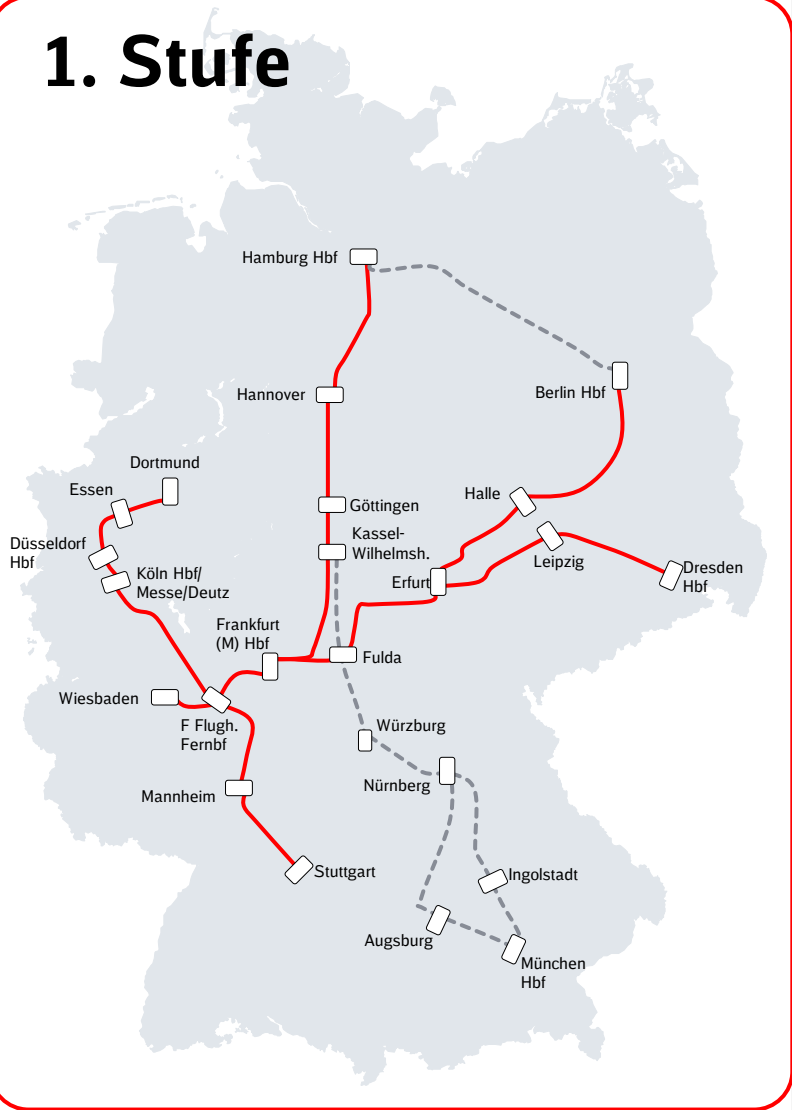


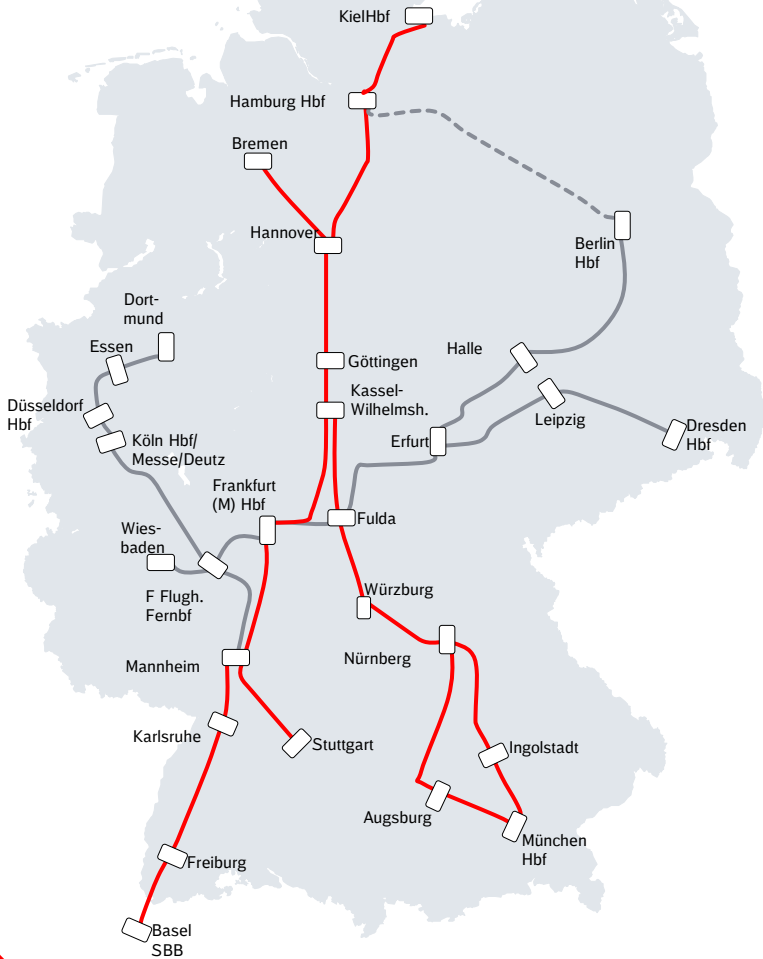
# 1. Stufe



Linie	Relation und ICE Zugnummern
11	<b>Hamburg &lt;--&gt; Berlin*</b> ICE 697, 808
15	<b>Berlin–Halle–Frankfurt</b> ICE 1531, 1533, 1535, 1536, 1537, 1538, 1539, 1630, 1631, 1632, 1633, 1634, 1635, 1636, 1638, 1736
22	<b>Hamburg &lt;--&gt; Stuttgart</b> ICE 570, 571, 572, 573, 574, 575, 576, 577, 578, 579, 770, 771, 772, 773, 776, 774, 775, 777, 970, 971, 973, 979, 1073
25	<b>Hamburg &lt;--&gt; München*</b> ICE 581, 582, 786, 787, 1086
47	<b>Dortmund &lt;--&gt; Stuttgart*</b> ICE 912, 914, 915, 917, 916, 913
50	<b>Wiesbaden &lt;--&gt; Erfurt</b> ICE 1552, 1553, 1554, 1555, 1556, 1557, 1558, 1559, 1572, 1592, 1594, 1597, 1650, 1651, 1652, 1653, 1654, 1655, 1656, 1657, 1659

--- Pilotierte Strecken\*    — Neue Strecken

## 2. Stufe



— Neue Strecken

Linie



Relation und ICE Zugnummern

4

**Kiel - Darmstadt- Stuttgart**

ICE 1094, 1097

20

**Hamburg – Kassel – Basel**

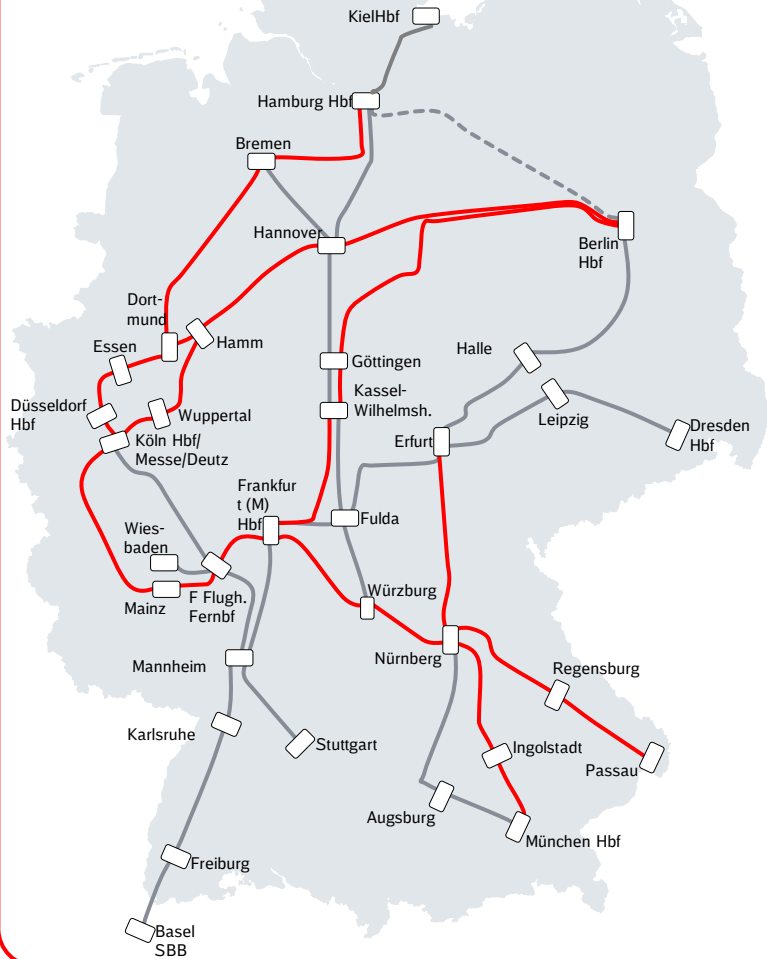
ICE 70, 71, 72, 73, 74, 75, 76, 77, 78, 79,  
273, 376,  
672, 674, 676, 1079, 1171, 1173, 1175

25

**Hamburg/Bremen – Kassel – Nürnberg – München**

ICE 533, 534, 535, 536, 537, 538, 580, 583, 584,  
585, 586, 587, 588,  
633, 634, 635, 636, 683, 685, 688,  
732, 780, 781, 782, 783, 784, 788, 789,  
880, 881, 882, 883, 885, 886, 887, 888, 889,  
981, 984, 985, 986, 988, 989,  
1032, 1081, 1084, 1085, 1087, 1088,  
1135, 1180,  
1580, 1582, 1682, 1581, 1589, 1680, 1681, 1689

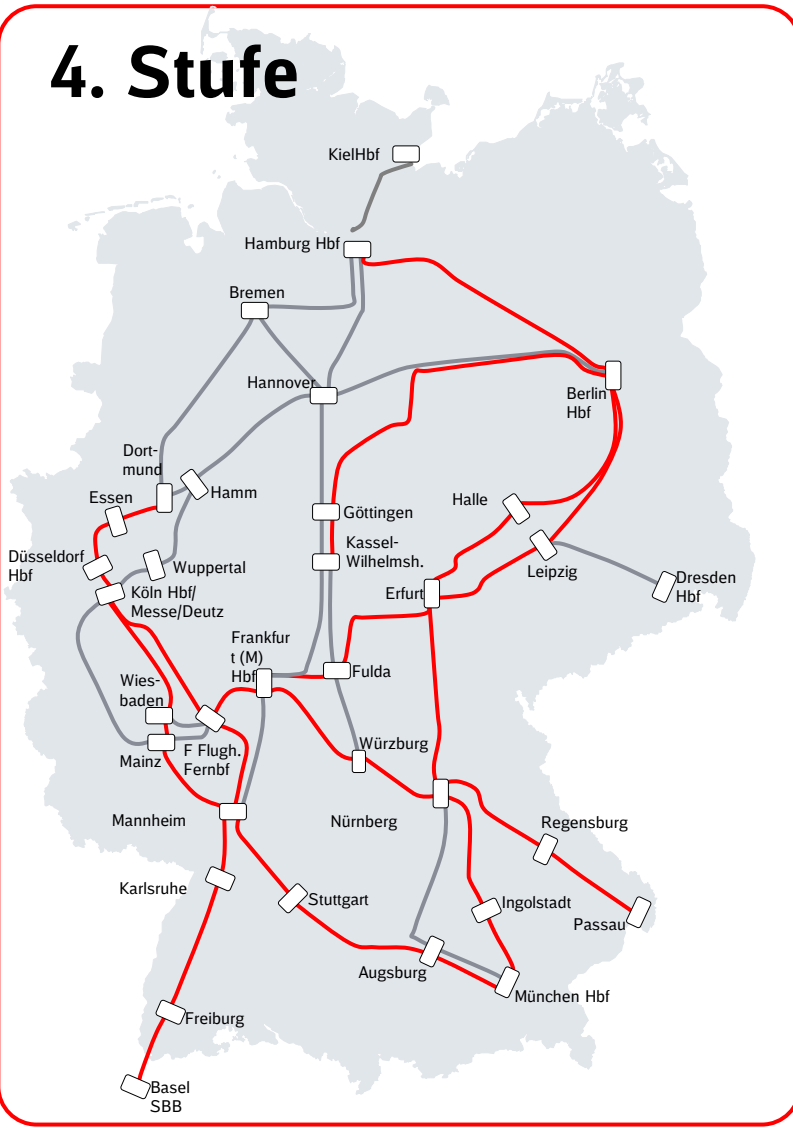
# 3. Stufe



— Neue Strecken

Linie	Relation und ICE Zugnummern
<b>1</b>	<b>Hamburg &lt;-&gt; Köln</b> ICE 1098, 1099
<b>10</b>	<b>Berlin-Gsundbrunnen &lt;-&gt; Köln</b> ICE 540, 541, 542, 543, 544, 545, 546, 547, 548, 549, 552, 553, 554, 555, 556, 557, 558, 559, 640, 641, 642, 643, 644, 645, 646, 649, 650, 651, 652, 653, 654, 655, 656, 657, 832, 841, 842, 843, 844, 845, 846, 847, 848, 849, 850, 852, 853, 854, 855, 856, 857, 858, 859, 940, 941, 942, 943, 944, 945, 946, 947, 948, 949, 1041, 1045, 1046, 1048, 1049, 1050, 1051, 1052, 1053, 1054, 1055 1056, 1057,
<b>13</b>	<b>Berlin Ostbahnhof &lt;-&gt; Frankfurt</b> ICE 995, 996, 997, 998, 1191, 1195, 1590, 1598, 1646, 1690, 1691, 1692, 1693, 1694, 1695, 1697, 1698, 1699
<b>31</b>	<b>Dortmund &lt;-&gt; München</b> ICE 1521, 1522, 1635

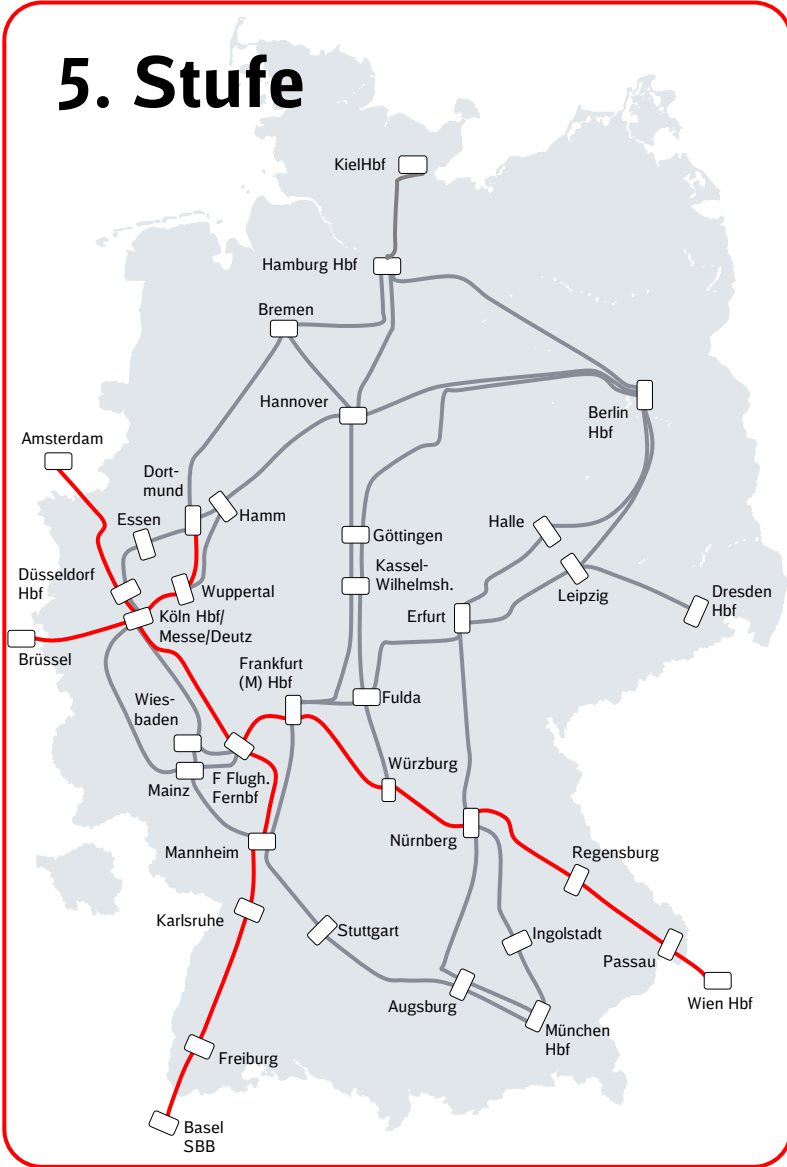
# 4. Stufe



— Neue Strecken

Linie	Relation und ICE Zugnummern
<b>11</b>	<b>Hamburg &lt;--&gt; Berlin &lt;--&gt; Leipzig &lt;--&gt; Stuttgart &lt;--&gt; München</b> ICE 590, 591, 592, 593, 594, 595, 596, 597, 598, 599, 690, 691, 692, 693, 694, 695, 696, 699, 806, 905, 990, 991, 999, 1618, 1627, 1708, 1718, 1719, 1738, 1739, 1749
<b>12</b>	<b>Berlin &lt;--&gt; Kassel &lt;--&gt; Basel</b> ICE 003, 004, 005, 271, 272, 274, 275, 276, , 277, 278, 279, 292, 370, 371, 372, 373, 374, 375, 377, 874, 876, 877, 879, 1172, 1271
<b>18</b>	<b>Hamburg &lt;--&gt; Berlin &lt;--&gt; Halle &lt;--&gt; München</b> ICE 700, 701, 702, 703, 704, 706, 707, 709, 800, 801, 802, 803, 804, 898, 901, 903, 1617
<b>28</b>	<b>Hamburg &lt;--&gt; Berlin &lt;--&gt; Leipzig &lt;--&gt; Nürnberg &lt;--&gt; München</b> ICE 705, 907, 908, 909, 1501, 1502, 1503, 1504, 1505, 1506, 1507, 1508, 1509, 1510, 1511, 1512, 1513, 1514, 1515, 1516, 1517, 1518, 1519, 1523, 1526, 1527, 1604, 1712, 1713, 1714, 1720, 1724, 1725
<b>29</b>	<b>Berlin &lt;--&gt; Halle &lt;--&gt; München</b> ICE 1000, 1001, 1004, 1005, 1008, 1009, 1723, 1726, 1727, 1728, 1729
<b>41</b>	<b>Dortmund &lt;--&gt; Nürnberg &lt;--&gt; München</b> ICE 520, 521, 522, 523, 524, 525, 526, 527, 528, 529, 620, 621, 622, 623, 624, 625, 626, 627, 628, 629, 720, 721, 722, 723, 724, 725, 726, 727, 728, 729, 820, 821, 822, 823, 824, 826, 827, 920, 922, 1020, 1122, 1124, 1125, 1127, 1223, 1224, 1228, 1620
<b>42</b>	<b>Dortmund &lt;--&gt; Stuttgart &lt;--&gt; München</b> ICE 510, 511, 512, 513, 514, 515, 516, 517, 518, 519, 611, 610, 612, 613, 614, 615, 616, 618, 619, 1015, 1018, 1110, 1190
<b>45</b>	<b>Köln &lt;--&gt; Stuttgart</b> ICE 710, 711, 712
<b>49</b>	<b>Köln &lt;--&gt; Frankfurt</b> ICE 810, 811, 812, 813, 814, 815, 816, 817, 818, 819, 828, 911, 918

# 5. Stufe



— Neue Strecken

Linie	Relation und ICE Zugnummern
<b>43</b>	<b>Dortmund &lt;--&gt; Köln &lt;--&gt; Basel</b> ICE 100, 101, 102, 103, 104, 105, 106, 107, 108, 109, 200, 201, 202, 203, 254, 255, 404, 405, 504, 604, 605, 1102, 1103
<b>78</b>	<b>Amsterdam &lt;--&gt; Frankfurt</b> ICE 120, 121, 122, 123, 124, 125, 126, 127, 128, 129, 130, 131, 132, 133, 134, 135, 136, 137, 138, 139, 152, 154, 155, 156, 157, 158, 159, 220, 221, 222, 250, 251, 253, 340, 341, 342
<b>79</b>	<b>Brüssel &lt;--&gt; Frankfurt</b> ICE 010, 011, 012, 013, 014, 015, 016, 017, 018, 019, 210, 211, 214, 215
<b>91</b>	<b>Frankfurt &lt;--&gt; Wien</b> ICE 020, 021, 022, 023, 026, 027, 028, 029, 090, 091, 228, 0229